

INDICATEURS 2019



RÉSULTATS D'ACTIVITÉ

38.5 HA
DE FONCIERS RECYCLÉS
ET VENDUS

→ Surface mesurée à partir
des cessions signées en 2019

24.4 HA
DE FONCIERS ACHETÉS
À RECYCLER

→ Surface mesurée à partir
des acquisitions signées en 2019

1546
LOGEMENTS
POTENTIELS NEUFS

→ Potentiel mesuré à partir
des conventions signées
en 2019

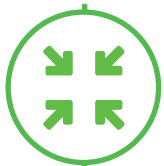


ACTIVITÉ OPÉRATIONNELLE

40.4 M€
D'ACTIVITÉ
OPÉRATIONNELLE

RÉPARTITION PAR NATURE

- Foncier : 21.9 M€
- Études et travaux : 15.4 M€
- Gestion : 3.1 M€



STOCKS

217.6 M€
DE STOCK BRUT

→ Calculé à partir de toutes les
dépendances opérationnelles cumulées

179 M€
DE STOCK NET

→ Quote-part des dépenses refacturables
sur l'activité opérationnelle




ACCOMPAGNEMENT FINANCIER

13.4 M€
D'ACCOMPAGNEMENT
FINANCIER

L'accompagnement financier de l'établissement
correspond à :

- La prise en charge d'une quote-part du coût
des études pré-opérationnelles nécessaires
- La participation au déficit des opérations



RESSOURCES

59.4 M€
DE RESSOURCES
FINANCIÈRES

475
CONVENTIONS
ACTIVES

74
COLLABORATEURS

→ Les ressources financières proviennent de la TSE, des produits opérationnels, des subventions et des fonds SRU.

INDICATEURS

MOYENNES ANNUELLES

À PARTIR DU BILAN 2015-2019



RÉSULTATS D'ACTIVITÉ

22 HA

DE FONCIERS RECYCLÉS
ET VENDUS

33 HA

DE FONCIERS ACHETÉS
À RECYCLER

914

LOGEMENTS
POTENTIELS NEUFS



ACTIVITÉ OPÉRATIONNELLE

48 M€


D'ACTIVITÉ
OPÉRATIONNELLE

RÉPARTITION PAR NATURE

- Foncier : 30 M€
- Études et travaux : 16 M€
- Gestion : 2 M€

RÉPARTITION PAR AXE

- Axe 1 : 67 %
- Axe 2 : 26 %



STOCKS (À FIN 2019)

18,6 M€

- Moyenne annuelle
d'augmentation du stock brut

17,6 M€

- Moyenne annuelle
d'augmentation du stock net

6 ANS

ROTATION DU STOCK



ACCOMPAGNEMENT FINANCIER

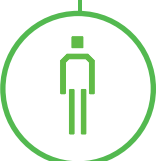
9 M€

D'ACCOMPAGNEMENT
FINANCIER

- Hors fonds de minoration SRU
affectés : 2.2 M€ (2017-2018-2019)

L'accompagnement financier de l'établissement
correspond à :

- La prise en charge d'une quote-part du coût
des études pré-opérationnelles nécessaires : 0.44 M€
- La participation au déficit des opérations : 8.5 M€



RESSOURCES

56 M€

DE RESSOURCES
FINANCIÈRES

475

CONVENTIONS
ACTIVES (À FIN 2019)

- Les ressources financières proviennent de la TSE, des produits opérationnels, des subventions et des fonds SRU.